

«СОГЛАСОВАНО»

Заместитель главы города по
координации работы
правоохранительных и военных
органов,
мобилизационной подготовке

« _____ » 2015г.
С.В. Коноплев



«СОГЛАСОВАНО»

Начальник отдела ГИБДД
Отдела МВД России по г. Прокопьевску
подполковник полиции

« _____ » 2015г.
С.Г. Партилов



«УТВЕРЖДАЮ»

Заведующий МБДОУ
«Детский сад компенсирующего №107
«Ромашка» города Прокопьевска

2015г.



Е.С. Ананьева

**ПАСПОРТ
дорожной безопасности
образовательного учреждения**

**муниципального бюджетного дошкольного
образовательного учреждения
«Детский сад компенсирующего вида № 107 «Ромашка»
города Прокопьевска Кемеровской области**

г. Прокопьевск

2015 год.

Содержание:

- I. Общие сведения**
- II. План-схемы ОУ**
- III. Организация работы по профилактике детского дорожно-транспортного травматизма**

I. Общие сведения

Наименование ОУ: Муниципальное бюджетное дошкольное образовательное учреждение «Детский сад компенсирующего вида № 107 «Ромашка»

Тип ОУ : Бюджетное дошкольное образовательное учреждение

Юридический адрес ОУ: 653002 г. Прокопьевск, Кемеровской области
Ул. Прокопьевская 42

Фактический адрес ОУ: 653002 г. Прокопьевск, Кемеровской области
Ул. Прокопьевская 42

Руководители ОУ: Заведующий Ананьева Екатерина Сергеевна,
61-51-87

Ответственные работники муниципального органа образования:

Лежнева Нина Ильинична

61-29-89

Ответственные от Госавтоинспекции :

Инспектор по пропаганде БДД Головин Д.С.

Ответственные работники за мероприятия по профилактике детского травматизма

Воспитатель: Ермушина Лариса Петровна

Воспитатель: Лепехина Ольга Сергеевна

Руководитель или ответственный работник дорожно-эксплуатационной организации, осуществляющей содержание УДС:*

исполняющий обязанности директора МУП РДЭХ Цвенгер Д.А.

Ул. Луговая 16 тел. 62-05-86

Руководитель или ответственный работник дорожно-эксплуатационной организации, осуществляющей содержание ТСОДД: Попов В.И. тел. 62-33-07

Количество учащихся 117 детей

Наличие уголка по БДД имеются , в приемной детского сада

Наличие класса по БДД: нет

Наличие автогородка (площадки) по БДД нет

Время работы ОУ: 7.00 – 19-00

Телефоны оперативных служб

Дежурный администрации города 67-42-42

Единая диспетчерская служба 61-00-61, 61-15-68

Вызов сотового телефона 010, 112

Дежурный отдела МВД России 61-19-18, 61-20-02, 61-50-40

Дежурный отдела ФСБ 61-33-00

Скорая помощь город 03, 61-10-03

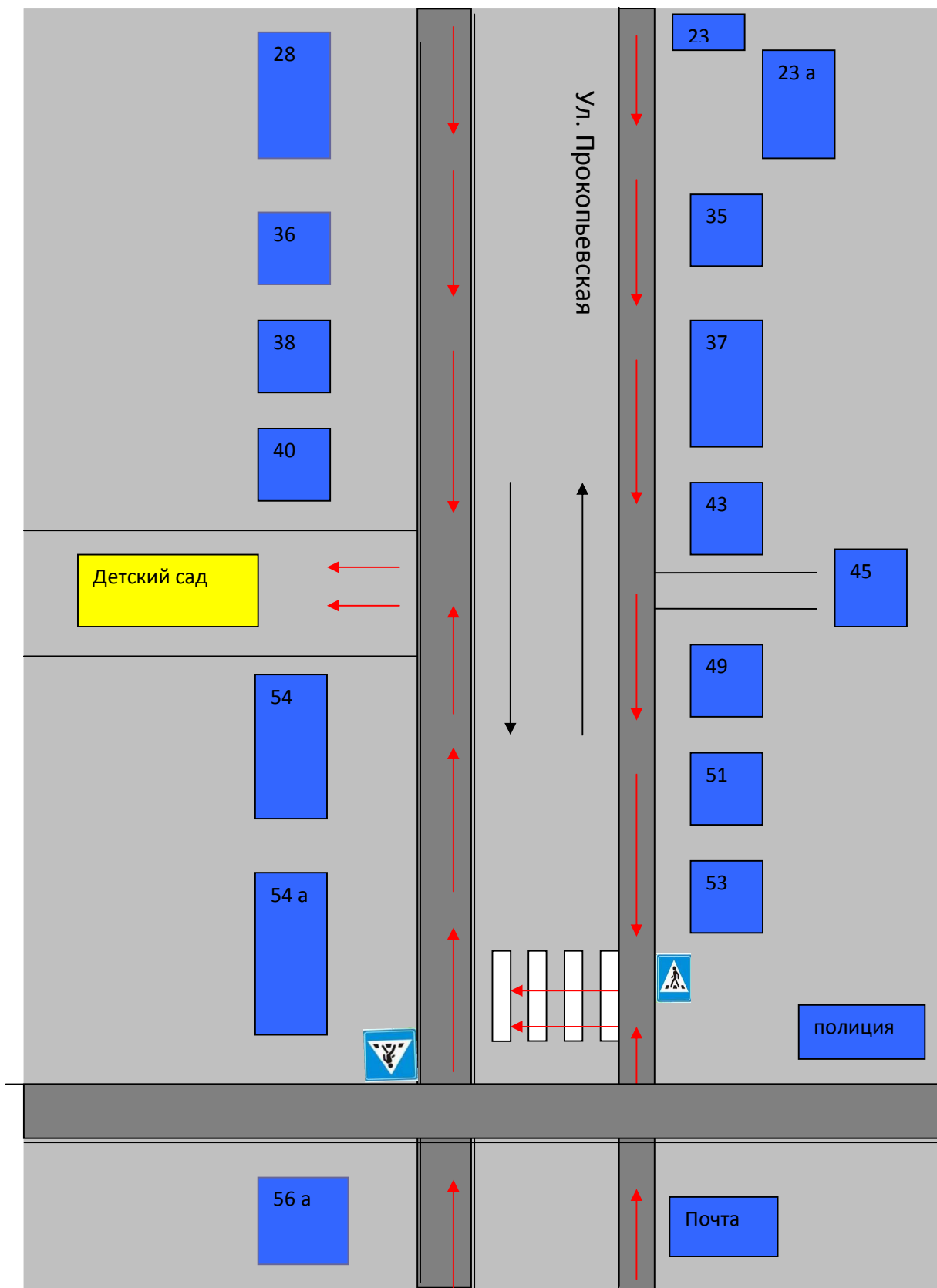
Тырган 62-21-77

Зенково 67-95-60

Ясная поляна 61-86-89

Красная горка 61-55-03

План-схема района расположения ОУ, пути движения транспортных средств и детей (учеников)



 направление движения детей на территорию ОУ

 направление движения транспортного потока

Рекомендации к составлению плана-схемы района расположения ОУ

1. Район расположения образовательного учреждения определяется группой жилых домов, зданий и улично-дорожной сетью с учетом остановок общественного транспорта центром которого является непосредственно образовательное учреждение;

2. Территория, указанная в схеме, включает в себя:

- образовательное учреждение;
- Учреждения, которые посещают дети ДООУ
- жилые дома, в которых проживает большая часть детей (учеников) данного образовательного учреждения;
- автомобильные дороги и тротуары;

3. На схеме обозначено:

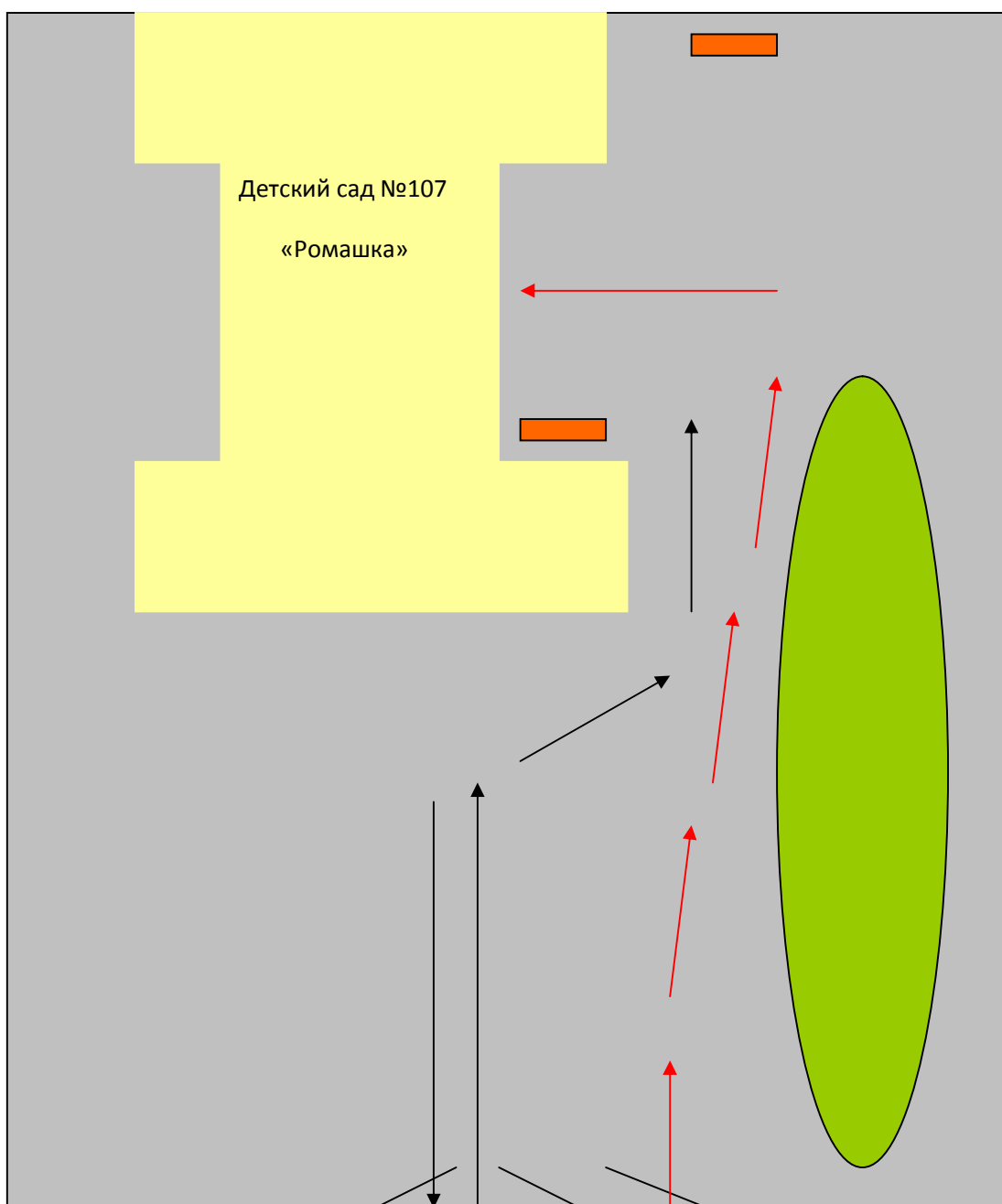
- расположение жилых домов, зданий и сооружений;
- пути движения транспортных средств;
- пути движения детей (воспитанников) в/из образовательного учреждения;
- уличные (наземные – регулируемые / нерегулируемые) и внеуличные (надземные и подземные) пешеходные переходы;
- названия улиц и нумерация домов.


Схема необходима для общего представления о районе расположения МБДОУ «Детский сад №107»

Для изучения безопасности движения детей на схеме обозначены наиболее частые пути движения воспитанников от дома к МБДОУ «Детский сад №107» и обратно.


При исследовании маршрутов движения детей необходимо уделить особое внимание опасным зонам, где часто дети пересекают проезжую часть не по пешеходному переходу.

2. Пути движения транспортных средств к местам разгрузки/погрузки и рекомендуемые пути передвижения детей по территории образовательного учреждения



 въезд/выезд грузовых транспортных средств

 движение детей на территории образовательного учреждения

 место разгрузки/погрузки

Рекомендации к составлению схемы пути движения транспортных средств к местам разгрузки/погрузки

На схеме указывается примерная траектория движения транспортного средства на территории ОУ, в том числе место погрузки/разгрузки, а также безопасный маршрут движения детей во время погрузочно-разгрузочных работ.

В целях обеспечения безопасного движения детей по территории ОУ необходимо исключить пересечение пути движения детей и пути движения транспортных средств.

III. Организация работы по профилактике детского дорожно-транспортного травматизма

Жизнь и здоровье человека являются наивысшей ценностью. Государство берёт на себя ответственность за защиту, охрану и обеспечение безопасности жизнедеятельности человека. Одной из составляющих общей безопасности является дорожная безопасность. И именно дорожная безопасность, как показывает статистика, является в настоящее время наиболее проблемной. Особенно тревожно то, что в дорожно-транспортных происшествиях гибнут и получают травмы дети, подчас и дошкольного возраста. И как мы понимаем, в этих случаях (независимо от того, какое решение примут следственные органы) виноваты взрослые.

Субъектами, осуществляющими деятельность по профилактике детского дорожно-транспортного травматизма, являются: подразделения Госавтоинспекции, средства массовой информации, общественные объединения, деятельность которых связана с дорожным движением, а также дошкольные и иные образовательные учреждения.

В воспитательном процессе ДОУ выделена образовательная область "Безопасность", которая включает в себя задачу по передаче детям знаний о правилах безопасности дорожного движения в качестве пешехода и пассажира транспортного средства.

Для достижения поставленной задачи главная роль отводится педагогам и родителям. От того, насколько сами они будут подготовленными, очень многое зависит. Так, взрослые должны знать:

- правила дорожного движения, относящиеся к движению пешеходов, велосипедистов, перевозке пассажиров;
- основные дорожные знаки, касающиеся участников дорожного движения; сигналы светофора, регулировщика;
- требования безопасности при перевозке групп детей автобусами, при движении колонной.

Одновременно необходимо знать и возможные формы обучения детей дошкольного возраста, с учётом их психофизиологических особенностей. Взрослые должны помнить, что обучение правилам дорожного движения должно быть:

- постоянным (лучше частые короткие занятия с ребёнком, чем продолжительные, но редкие);

- конкретным (необходимо сосредоточить внимание ребёнка на действиях в условиях реального движения);
- направленным на привитие безопасных способов поведения на дороге, а не только запоминанию правил дорожного движения;
- применимым к ближайшему окружению.

В детском саду педагоги прилагают много усилий для того, чтобы помочь ребёнку овладеть правилами дорожного движения, подготовить его к школьному периоду жизни, а именно: самостоятельно пользоваться правилами безопасного передвижения, начиная с территории своего микрорайона. Одним из самых надёжных способов формирования у дошкольника безопасного поведения на дорогах является наблюдение дорожных ситуаций непосредственно на целевых прогулках, то есть получение доступной объективной информации от взрослого (как педагога, так и родителей). Педагогические наблюдения показывают, что на первое место воспитатели, как правило, ставят чтение детям художественной литературы.

Кроме этого, широко используется:

- рассматривание иллюстраций, картин;
- моделирование дорожных ситуаций;
- обучающие и развивающие игры;
- изготовление с детьми атрибутов и игрушек для занятий по теме дорожной безопасности;
- художественно-творческая деятельность детей и др.

Для организации в ДОУ таких форм работы с детьми создаётся соответствующая предметно-развивающая среда. Кроме этого, в развивающей среде используются:

- комплекты дорожных знаков;
- макет улицы с транспортными средствами;
- схема маршрута безопасного движения в детский сад;
- наглядно-иллюстративный материал;
- обучающие и развивающие игры;
- атрибуты для сюжетно-ролевых игр с дорожной тематикой;
- детская художественная литература;
- картотека стихов, загадок, считалок, поговорок, пословиц;
- альбомы с фотографиями "Моя улица", "Мой микрорайон";
- мультфильмы.

В ДОУ в целях пропаганды безопасности дорожного движения и профилактики детского дорожно-транспортного травматизма оформлен информационный "Уголок безопасности". Материалы, представленные на стендах, включают в себя следующее содержание:

1. План работы ДОУ по профилактике детского дорожно-транспортного травматизма.
2. Информация для детей и родителей обучающего характера по ПДД, периодически сменяемая, с тематической направленностью.
3. Информация для родителей методического характера.

Никакое обучение не будет эффективным, если самые близкие люди не соблюдают правила дорожного движения.

Для детей родители являются образцом поведения на улице, дорогах, в транспорте. Только в сотрудничестве детского сада и семьи можно выработать у детей необходимые навыки культуры поведения на дорогах. С этой целью используются:

- наглядная информация на стендах для родителей, в папках-передвижках;
- родительские собрания, беседы с участием педагогов;
- семинары-практикумы, на которых родителей знакомят с объёмом предлагаемых для детей знаний и умений (правила дорожного движения, сигналы светофора; пешеходный переход, обязанности пешеходов);
- открытые дни для родителей с просмотром занятий по дорожной грамоте;
- совместные праздники и развлечения.

Таким образом, в ходе целенаправленной и систематической работы взрослых у дошкольника своевременно сформируются представления о безопасном поведении при переходе дороги и регулярная забота о своей безопасности.

1. Основные направления дошкольной программы по безопасности дорожного движения на 2015-2016г.

Цели и задачи программы

1. Сохранение жизни и здоровья детей.
2. Создание необходимых условий для обеспечения непрерывного воспитательного процесса в области безопасности дорожного движения.
3. Создание у детей стереотипов безопасного поведения на улице.
4. Обучение основам транспортной культуры.
5. Привлечение внимания общественности к проблеме безопасности на дороге.

Ожидаемый результат

- Совершенствование профилактической работы по ПДД в детском саду;
- формирование навыков правильного поведения детей;
- предотвращение детского дорожно-транспортного травматизма.

Направление деятельности

- познавательные игры;
- конкурсы рисунков, плакатов, стихотворений;
- создание развивающей среды в группах по ПДД;

Организационная работа

- обновление уголков безопасности;
- организация проведения открытых занятий по ПДД;
- организация проведения игровых и обучающих программ по ПДД.

Инструктивно- методическая работа

- Проведение совещаний для педагогов, семинаров для родителей по ПДД;
- разработка методических рекомендаций;
- распространение информационных листков, бюллетеней;
- обновление инструкций по проведению инструктажа с детьми и подростками о безопасности дорожного движения;

Массовая работа

- Проведение конкурсов, праздников, соревнований по ПДД;
- конкурсы частушек, рисунков, аппликаций;

2.План работы ДОУ по теме «Профилактика детского дорожно-транспортного травматизма, воспитание навыков безопасного поведения на улицах и дорогах»

на 2015-2016 учебный год МБДОУ детский сад компенсирующего вида №107 «Ромашка»

Организационно-педагогическая работа

№	Наименование мероприятия	Категории работников	Срок	Ответственный
1.	Инструктаж по теме: «Правила дорожного движения» (Движение детей в колоннах.	Воспитатели, музыкальный руководитель, логопеды	Ежегодно – июнь, март, при проведении экскурсий и др. мероприятий	Заведующий МБДОУ
2.	Инструктаж по теме: «Оказание первой медицинской помощи и действие воспитателя при травме ребенка»	Воспитатели, музыкальный руководитель, логопеды	Ежегодно – июнь, март	Медицинская сестра

Методическая работа

№	Наименование мероприятия	Срок	Ответственный
1.	Оборудовать в группах уголки, макеты улиц для игры детей	сентябрь	Воспитатели групп
2.	Пополнять развивающую среду в группах дидактическими играми, настольно-печатными играми, атрибутами для организации и проведения с.-р. Игр, иллюстративным материалом направленным на изучение и повторение с детьми ПДД.	В течение учебного года	Воспитатели групп
3.	Включать в календарные планы групп тематические занятия, беседы, игры по ПДД.	В течение учебного года.	Воспитатели групп

4.	Пополнять книжные уголки в группах познавательной литературой по ПДД.	В течение учебного года.	Воспитатели групп.
5.	Провести беседу с детьми старшей и подготовительной группы по проверке знаний по теме «Дорожная азбука»	апрель	Воспитатели групп
6.	Обзор методической литературы по теме: «Профилактика ДДТТ и ПДД»	В течение года	Воспитатели групп

Работа с родителями

№ ПП	Наименование мероприятия	Срок	Ответственный
1.	Включать в групповые родительские собрания вопросы по ПДД	В течение года	Воспитатели групп
2.	Помещать в родительские уголки информационно-справочный материал по обучению детей правам безопасного поведения на дорогах и улице.	В течение года	Воспитатели групп
3.	Провести общее родительское собрание «Безопасное колесо»	март	Зав. МБДОУ

Методическая литература:

- Авдеева Н.Н., Князева Н.Л., Стеркина Р.Б. Безопасность: Учебное пособие по основам безопасности жизнедеятельности детей старшего дошкольного возраста. СПб «Детство-Пресс», 2005;
- Азбука поведения на дороге: программа обучения дошкольников безопасному поведению на дорогах города.// Серия: Инструктивно-методическое обеспечение содержания образования в Москве/отв. Ред. Е.С. Кушель.-М.Центр «Школьная книга», 2007
- Клочанова Н.Н. Дорога, ребенок, безопасность: методическое пособие по правилам дорожного движения для воспитателей.- Ростов н/Д:Феникс, 2004г.
- Работа с детьми в дошкольных учреждениях по обучению их правилам дорожного движения: метод раз./ сост. О.Ю. Грѣзина, С.А. Пятаева, Волгоград: Пермь, 1998
 - «Дорожные знаки» Г.П. Шалаева.- М.: Филол.о-во СЛОВО, Из-во Эксмо, 2005.
 - «Три сигнала светофора» (сценарии, развлечения, утренники)
 - **Работа** с детьми в дошкольных учреждениях по обучению их правилам дорожного движения: метод, разработ. / сост. О. Ю. Грѣзина, С. А. Пятаева. - Волгоград : Перемена, 1998.
 - **Клочанов, Н. Н.** Дорога, ребенок, безопасность: метод, пособие по правилам дорожного движения для воспитателей. - Ростов н/Д.: Феникс, 2004

**Приложение к паспорту нормативных документов
Выписки из Правил дорожного движения
Российской Федерации**

Обязанности пешеходов

1. Пешеходы должны двигаться по тротуарам или пешеходным дорожкам, а при их отсутствии - по обочинам. Пешеходы, перевозящие или переносящие громоздкие предметы, а также лица, передвигающиеся в инвалидных колясках без двигателя, могут двигаться по краю проезжей части, если их движение по тротуарам или обочинам создает помехи для других пешеходов.

При отсутствии тротуаров, пешеходных дорожек или обочин, а также в случае невозможности двигаться по ним пешеходы могут двигаться по велосипедной дорожке или идти в один ряд по краю проезжей части (на дорогах с разделительной полосой - по внешнему краю проезжей части).

При движении по краю проезжей части пешеходы должны идти навстречу движению транспортных средств. Лица, передвигающиеся в инвалидных колясках без двигателя, ведущие мотоцикл, мопед, велосипед, в этих случаях должны следовать по ходу движения транспортных средств.

(в ред. Постановления Правительства РФ от 14.12.2005 N 767)

При движении по обочинам или краю проезжей части в темное время суток или в условиях недостаточной видимости пешеходам рекомендуется иметь при себе предметы со световозвращающими элементами и обеспечивать видимость этих предметов водителями транспортных средств.

(абзац введен Постановлением Правительства РФ от 14.12.2005 N 767)

2. Движение организованных пеших колонн по проезжей части разрешается только по направлению движения транспортных средств по правой стороне не более чем по четыре человека в ряд. Спереди и сзади колонны с левой стороны должны находиться сопровождающие с красными флажками, а в темное время суток и в условиях недостаточной видимости - с включенными фонарями: спереди - белого цвета, сзади - красного.

Группы детей разрешается водить только по тротуарам и пешеходным дорожкам, а при их отсутствии - и по обочинам, но лишь в светлое время суток и только в сопровождении взрослых.

Обязанности пассажиров

Пассажиры обязаны:

- при поездке на транспортном средстве, оборудованном ремнями безопасности, быть пристегнутым ими, а при поездке на мотоцикле – быть в застегнутом мотошлеме;

- посадку и высадку производить со стороны тротуара или обочины и только после полной остановки транспортного средства.

Если посадка и высадка невозможна со стороны тротуара или обочины, она может осуществляться со стороны проезжей части при условии, что это будет безопасно и не создаст помех другим участникам движения.

Общие обязанности водителей

При движении на транспортном средстве, оборудованном ремнями безопасности, быть пристегнутым и не перевозить пассажиров, не пристегнутых ремнями (допускается не пристегиваться ремнями обучающему вождению, когда транспортным средством управляет обучаемый, а в населенных пунктах, кроме того, водителям и пассажирам автомобилей оперативных служб, имеющих специальные цветографические схемы, нанесенные на наружные поверхности). При управлении мотоциклом быть в застегнутом мотошлеме и не перевозить пассажиров без застегнутого мотошлема.

Учебная езда

Обучаемому на автомобиле должно быть не менее 16 лет, а на мотоцикле – не менее 14 лет.

Перевозка людей

Перевозка людей в кузове грузового автомобиля с бортовой платформой разрешается, если он оборудован в соответствии с Основными положениями, при этом перевозка детей допускается только в исключительных случаях.

Организованная перевозка группы детей должна осуществляться в соответствии со специальными правилами в автобусе или грузовом автомобиле с кузовом-фургоном, имеющих опознавательные знаки «Перевозка детей». При этом с детьми должен находиться взрослый сопровождающий.

Перевозка детей допускается при условии обеспечения их безопасности с учетом особенностей конструкции транспортного средства.

Перевозка детей до 12-летнего возраста в транспортных средствах, оборудованных ремнями безопасности, должна осуществляться с использованием специальных детских удерживающих устройств, соответствующих весу и росту ребенка, или иных средств, позволяющих пристегнуть ребенка с помощью ремней безопасности, предусмотренных конструкцией транспортного средства, а на переднем сиденье легкового автомобиля – только с использованием специальных детских удерживающих устройств.

Запрещается перевозить детей до 12-летнего возраста на заднем сиденье мотоцикла.

Дополнительные требования к движению велосипедов, мопедов, гужевых повозок, а также прогону животных

Водителям велосипеда и мопеда запрещается:

ездить, не держась за руль хотя бы одной рукой;
перевозить пассажиров, кроме ребенка в возрасте до 7 лет на
дополнительном сиденье, оборудованном надежными подножками;
перевозить груз, который выступает более чем на 0,5 м по длине или
ширине за габариты, или груз, мешающий управлению;
двигаться по дороге при наличии рядом велосипедной дорожки;
поворачивать налево или разворачиваться на дорогах с трамвайным
движением и на дорогах, имеющих более одной полосы для движения в данном
направлении.

Запрещается буксировка велосипедов и мопедов, а также велосипедами и
мопедами, кроме буксировки прицепа, предназначенного для эксплуатации с
велосипедом или мопедом.

**Перечень нормативных правовых актов,
использованных при составлении методических рекомендаций**

1. Федеральный закон от 10.12.95 № 196-ФЗ "О безопасности дорожного движения".
2. Закон РФ от 07.02.92 № 2300-1 "О защите прав потребителей".
3. Федеральный закон от 30.03.99 N 52-ФЗ "О санитарно-эпидемиологическом благополучии населения".
4. Федеральный закон от 08.08.2001 № 128-ФЗ "О лицензировании отдельных видов деятельности".
5. Приказ Минтранса России от 08.01.97 № 2 "Об утверждении Положения об обеспечении безопасности перевозок пассажиров автобусами" (зарегистрирован в Минюсте России 14.05.97, рег. № 1302).
6. Приказ Минтранса России от 09.03.95 № 27 "Об утверждении Положения об обеспечении безопасности дорожного движения в предприятиях, учреждениях, организациях, осуществляющих перевозки пассажиров и грузов" (зарегистрирован в Минюсте России 09.06.95, рег. № 868).
7. Приказ Минтранса России от 20.08.2004 № 15 "Об утверждении Положения об особенностях режима рабочего времени и времени отдыха водителей автомобилей" (зарегистрирован в Минюсте России 01.11.2004, рег. № 6094).
8. Постановление Правительства РФ от 23.10.93 № 1090 "О Правилах дорожного движения" (с изменениями).
9. Приказ Минтранса России от 07.07.98 № 86 "Об утверждении Правил использования тахографов на автомобильном транспорте в Российской Федерации".
10. Постановление Правительства РФ от 10.06.2002 № 402 "О лицензировании перевозок пассажиров и грузов автомобильным транспортом".
11. Приказ МВД России от 06.07.95 № 260 "О мерах по обеспечению безопасного и беспрепятственного проезда автомобилей специального назначения".

